





Preisliste Fassade

Pos	Profil	Holzart	Artikel	Dimension mm	Länge		Preis in € pro	Preis in € pro	Preis in € pro	Faktor / m ²
							lfm	lfm	lfm	
							bei Abnahme ab 60 m ²	bei Abnahme bis 60 m ²	bei Abnahme bis 30 m ²	
1		Thermo - Pappel	Rhombus / Glattkant	25 x 65	fallend 2,0 - 4,0 m	Sichtseite glatt gehobelt	4,28 €	4,92 €		15,4
2		Thermo - Pappel	Rhombus / Glattkant	25 x 86	fallend 2,0 - 4,0 m	Sichtseite glatt gehobelt	5,16 €	5,93 €		11,6
3		Thermo - Pappel	Rhombus / Glattkant	25 x 160	fallend 2,0 - 4,0 m	Sichtseite glatt gehobelt	11,44 €	13,16 €		6,25
4		Thermo - Pappel	Rhombus / Glattkant	40 x 60	fallend 2,0 - 4,0 m	Sichtseite glatt gehobelt	6,73 €	7,74 €		
										
										
5		Thermo - Pappel	Rhombus / Glattkant	25 x 65	keilgezinkt Fixlänge 4,0 m	Sichtseite glatt gehobelt	4,28 €	4,92 €	5,56 €	15,4
6		Thermo - Pappel	Rhombus / Glattkant	25 x 86	keilgezinkt Fixlänge 4,0 m	Sichtseite glatt gehobelt	5,16 €	5,93 €	6,71 €	11,6
7		Thermo - Pappel	Stülpchalung	24 - 14 x 170	fallend 2,0 - 4,0 m	Sichtseite feiner Bandsägeschnitt	11,91 €	13,70 €	15,48 €	6,9

8	Thermo - Pappel	Nut-Federdiele	25 x 152	fallend 2,0 - 4,0 m	Sichtseite glatt gehobelt	14,78 €	17,00 €	19,21 €	6,6
1	geringes Gewicht, Astarm, überwiegend geschlossen, wenn Äste dann teilweise größere, überwiegend gesund verwachsen								
	Thermo - Buche	Rhombus / Glattkant	25 x 65	fallend 1,6 - 3,2 m	Sichtseite glatt gehobelt	6,87 €	7,90 €	8,93 €	15,4
	Thermo - Buche	Rhombus / Glattkant	25 x 86	fallend 1,6 - 3,2 m	Sichtseite glatt gehobelt	7,28 €	8,37 €	9,46 €	11,6
	Thermo - Buche	Rhombus / Glattkant	25 x 130	fallend 1,6 - 3,2 m	Sichtseite glatt gehobelt	11,99 €	13,79 €	15,59 €	7,7
	Thermo - Esche	Rhombus / Glattkant	25 x 65	fallend 1,6 - 3,2 m	Sichtseite glatt gehobelt	8,83 €	10,15 €	11,48 €	15,4
	1. Sortierung mit gesund verwachsenen Ästen bis 20 mm, in der Bewitterung stellen sich feine Haarrisse ein, die die Haltbarkeit jedoch nicht beeinträchtigen								
Pos. 1 bis 6 + 9 bis 12	Wahlweise - Kanten gerundet (Radius ca.3mm) bzw. scharfkantig								
	Stirnseitige Nut - Feder Verbindung								
	Fixlängen Aufpreis 50 % --- Alternativ Keilgezinkt Fix 4 m oder Wunschlängen 10 % Aufschlag								



Preisliste Fassade



DURA sidings Fassadenprofile

Pos	Profil	Holzart	Artikel	Dimension mm	Länge		Preis in € pro lfm	Preis in € pro m ²		Faktor / m ²
13		Thermo Kiefer Nubia	Trapez	24 x 140	4,50 / 5,10 m	Sichtseite feiner Bandsägeschnitt	7,97 €	63,75 €	Deckmaßfaktor	8,00
14		Thermo Kiefer Nubia	Glattkant	18 x 140	4,50 / 5,10 m	Sichtseite feiner Bandsägeschnitt	8,20 €	58,55 €	Profilmassfaktor	7,14
15		Thermo Kiefer Nubia	Glattkant	18 x 190	4,50 / 5,10 m	Sichtseite feiner Bandsägeschnitt	11,40 €	59,95 €	Profilmassfaktor	5,26
16		Thermo Kiefer Nubia	Deckleiste	18 x 65	4,50 / 5,10 m	Sichtseite feiner Bandsägeschnitt	4,65 €		Profilmassfaktor	15,4
17		Thermo Kiefer Nubia	Rhombus	26 x 68	4,20 / 5,10 m	Sichtseite feiner Bandsägeschnitt	5,45 €		Profilmassfaktor	14,7
18		Thermo Kiefer Nubia	Nimbus	20 x 92	3,90 / 4,50 m	Sichtseite feiner Bandsägeschnitt	5,26 €	65,80 €	Profilmassfaktor	12,5
Kiefer aus Skandinavien, PEFC-zertifiziert, harzfrei, mit fest verwachsenen Ästen.										
19		Douglasie Arizona	Trapez	26 x 142	4,0 / 5,0 m	Sichtseite feiner Bandsägeschnitt	6,54 €	47,55 €	Deckmaßfaktor	7,87
20		Douglasie Arizona	Glattkant	19,5 x 140	4,0 / 5,0 m	Sichtseite feiner Bandsägeschnitt	6,72 €	47,95 €	Profilmassfaktor	7,14
21		Douglasie Arizona	Glattkant	19,5 x 190	4,0 / 5,0 m	Sichtseite feiner Bandsägeschnitt	10,05 €	52,85 €	Profilmassfaktor	5,26
22		Douglasie Arizona	Deckleiste	18 x 65	4,0 / 5,0 m	Sichtseite feiner Bandsägeschnitt	3,85 €		Profilmassfaktor	15,5

23	Douglasie Arizona	Rhombus	26 x 65	4,0 / 5,0 m	Sichtseite feiner Bandsägeschnitt	4,30 €		Profilmaßfaktor	15,5
24	Douglasie Arizona	Nimbus	19,5 x 92	4,0 / 5,0 m	Sichtseite feiner Bandsägeschnitt	4,64 €	55,80 €	Profilmaßfaktor	12,5
Douglasie aus heimischen Wäldern, mit fest verwachsenen Ästen.									
25	Weisstanne Savanna	Trapez	22 x 142	4,0 / 5,0 m	Sichtseite feiner Bandsägeschnitt	8,10 €	63,75 €	Deckmaßfaktor	7,87
26	Weisstanne Savanna	Glattkant	23 x 128	4,0 / 5,0 m	Sichtseite feiner Bandsägeschnitt	7,14 €	55,75 €	Profilmaßfaktor	7,81
27	Weisstanne Savanna	Glattkant	23 x 148	4,0 / 5,0 m	Sichtseite feiner Bandsägeschnitt	8,26 €	55,75 €	Profilmaßfaktor	6,75
28	Weisstanne Savanna	Deckleiste Selekt	23 x 65	4,0 / 5,0 m	Sichtseite feiner Bandsägeschnitt	4,90 €		Profilmaßfaktor	15,5
29	Weisstanne Savanna	Rhombus Premium	23 x 65	4,0 / 5,0 m	Sichtseite feiner Bandsägeschnitt	5,75 €		Profilmaßfaktor	15,5
30	Weisstanne Savanna	Rhombus Selekt	23 x 65	4,0 / 5,0 m	Sichtseite feiner Bandsägeschnitt	4,90 €		Profilmaßfaktor	15,5
31	Weisstanne Savanna	Rhombus Keilgezinkt	23 x 65	4,0/5,0/6,0 m	Sichtseite feiner Bandsägeschnitt	5,25 €		Profilmaßfaktor	15,5
32	Weisstanne Savanna	Nimbus	19,5 x 92	4,0 / 5,0 m	Sichtseite feiner Bandsägeschnitt	5,50 €	68,75 €	Profilmaßfaktor	12,5
Weisstanne aus heimischen Wäldern, Rhombusleiste und Deckleiste aus Riftware in astarmer Qualität, Trapezprofil und Glattkantbretter mit fest verwachsenen Ästen									

33	Weisstanne Lavagrau/Gletschergrau/ Kristallgrau	Trapez	22 x 142	4,0 / 5,0 m	Sichtseite feiner Bandsägeschnitt	7,68 €	60,44 €	Deckmaßfaktor	7,87
34	Weisstanne Lavagrau/Gletschergrau/ Kristallgrau	Glattkant	23 x 128	4,0 / 5,0 m	Sichtseite feiner Bandsägeschnitt	6,82 €	53,30 €	Profilmaßfaktor	7,81
35	Weisstanne Lavagrau/Gletschergrau/ Kristallgrau	Glattkant	23 x 148	4,0 / 5,0 m	Sichtseite feiner Bandsägeschnitt	7,90 €	53,30 €	Profilmaßfaktor	6,75
36	Weisstanne Lavagrau/Gletschergrau/ Kristallgrau	Deckleiste Selekt	23 x 65	4,0 / 5,0 m	Sichtseite feiner Bandsägeschnitt	4,65 €		Profilmaßfaktor	15,5
37	Weisstanne Lavagrau/Gletschergrau/ Kristallgrau	Rhombus Premium	23 x 65	4,0 / 5,0 m	Sichtseite feiner Bandsägeschnitt	5,95 €		Profilmaßfaktor	15,5
38	Weisstanne Lavagrau/Gletschergrau/ Kristallgrau	Rhombus Selekt	23 x 65	4,0 / 5,0 m	Sichtseite feiner Bandsägeschnitt	4,65 €		Profilmaßfaktor	15,5
39	Weisstanne Lavagrau/Gletschergrau/ Kristallgrau	Nimbus	21 x 92	4,0 / 5,0 m	Sichtseite feiner Bandsägeschnitt	5,26 €	65,75 €	Profilmaßfaktor	12,5

Auf Bestellung ab 50 m² in den Farbtönen Tundragrau/Basaltgrau/Schiefergrau - Verschnittlängen (200/250/300/350 cm) bis 10% mitgehend

40	Weisstanne Lavagrau/Gletschergrau/ Kristallgrau/Tundragrau/B asaltgrau/Schiefergrau	Rhombus Keilgezinkt	23 x 65	4,0/5,0/6,0 m	Sichtseite feiner Bandsägeschnitt	4,95 €		Profilmaßfaktor	15,5
----	--	------------------------	---------	---------------	--------------------------------------	--------	--	-----------------	------

Auf Bestellung ab 50 m² - Verschnittlängen (200/250/300/350 cm) bis 10% mitgehend

Preisliste Fassade

Beistreichfarben

zum streichen von Schnittkanten sowie zur vollflächigen Überarbeitung

41	Patina Lavagrau/Gletschergrau/ Kristallgrau	1 L - 29,95 €	5 L - 119,50 €
42	Natur Savanna, Nubia, Arizona	1 L - 29,95 €	5 L - 119,50 €
43	SC Fassadenöl farblos	3 L - 76,75	10 L - 216,25 €

	Bezeichnung	Abmessung	VPE	ca benötigte Anzahl m ²	Preis in € pro Stück
44	Edelstahlschrauben A2	5,0 x 50	200		0,18 €
45	Fassadenclip Schrauben	incl. 115	360	26	0,56 €
46	Fassadenclip Schrauben	incl. 130	360	22	0,60 €
47	Fassadenclip Schrauben	incl. 145	360	19	0,66 €

Fassadenclip für nicht sichtbar geschraubte Befestigung - perfekter konstruktiver Holzschutz, durchlüftetes Fassadensystem



Lieferbedingungen zu allg. Geschäftsbedingungen zusätzlich

Mindermengenzuschlag bei Warenwert bis € 450,- beträgt € 50,-

Zahlbar bei Abholung - Bankeinzug bzw. Vorrauskasse 3% Skonto

Preise gültig ab 01.01.2014. Frühere Preislisten verlieren ihre Gültigkeit

Änderungen vorbehalten

Alle Angaben vorbehaltlich Verfügbarkeit

Preise ab Lager Elko Hofheim incl. 19% MwSt.

Mindermengenzuschlag bei Warenwert bis € 750,- beträgt € 35,-

